



ФЕДЕРАЛЬНАЯ СЛУЖБА  
ГОСУДАРСТВЕННОЙ СТАТИСТИКИ

# Потребительский рынок, оптовая торговля и транспорт Воронежской области



январь 2023 года



ФЕДЕРАЛЬНАЯ СЛУЖБА  
ГОСУДАРСТВЕННОЙ СТАТИСТИКИ

# Потребительский рынок, оптовая торговля и транспорт

Воронежской области  
январь 2023 года

- 01 Оборот розничной торговли
- 02 Оборот общественного питания
- 03 Объём платных услуг населению
- 04 Объём продаж на оптовом рынке
- 05 Деятельность пассажирского транспорта





# РОЗНИЧНАЯ ТОРГОВЛЯ

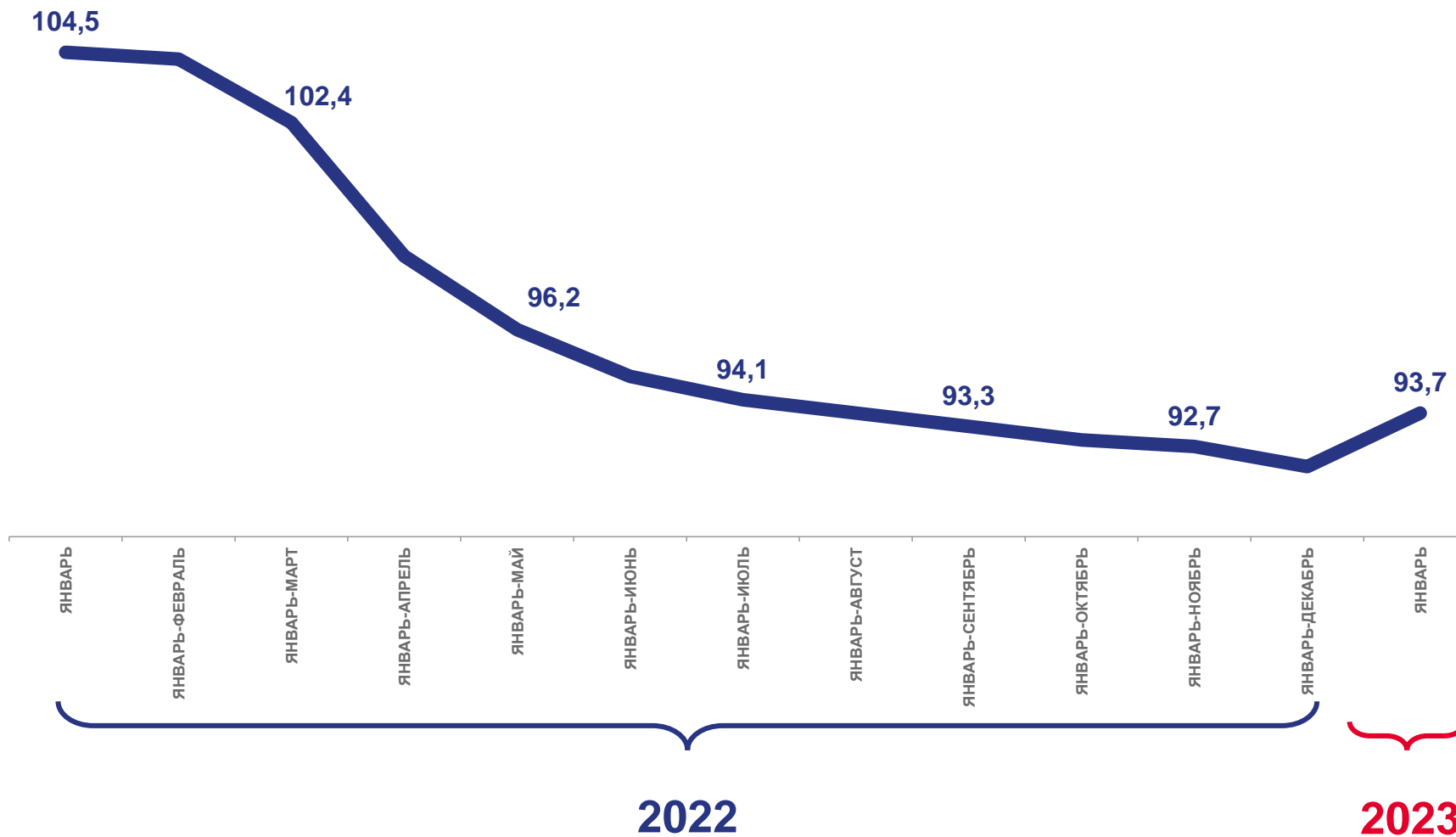
в процентах к соответствующему периоду предыдущего года

Оборот розничной торговли

за январь 2023 года

**58,2** млрд рублей

**93,7%** к январю 2022 года





# МАКРОСТРУКТУРА ОБОРОТА РОЗНИЧНОЙ ТОРГОВЛИ

Показатели оборота розничной торговли  
за январь 2023 года

**26,3**

млрд  
рублей

**100,3%** к январю 2022 года

Пищевые продукты, включая  
напитки и табачные изделия

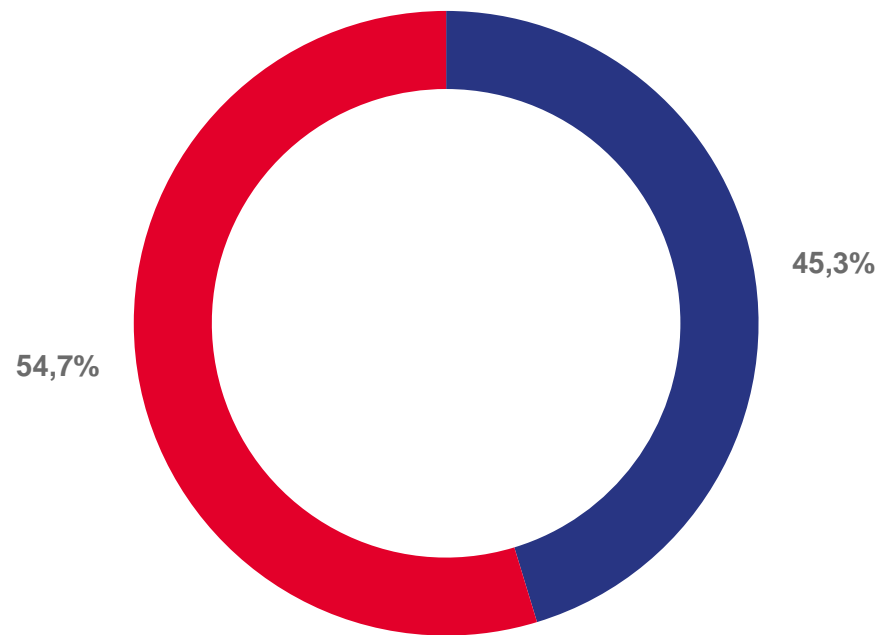
**31,8**

млрд  
рублей

**88,6%** к январю 2022 года

Непродовольственные  
товары

в процентах  
к общему итогу



- Пищевые продукты, включая напитки, и табачные изделия
- Непродовольственные товары





# СТРУКТУРА ОБОРОТА РОЗНИЧНОЙ ТОРГОВЛИ

в процентах  
к общему итогу

## Показатели оборота розничной торговли

за январь 2023 года

**54,7** млрд  
рублей

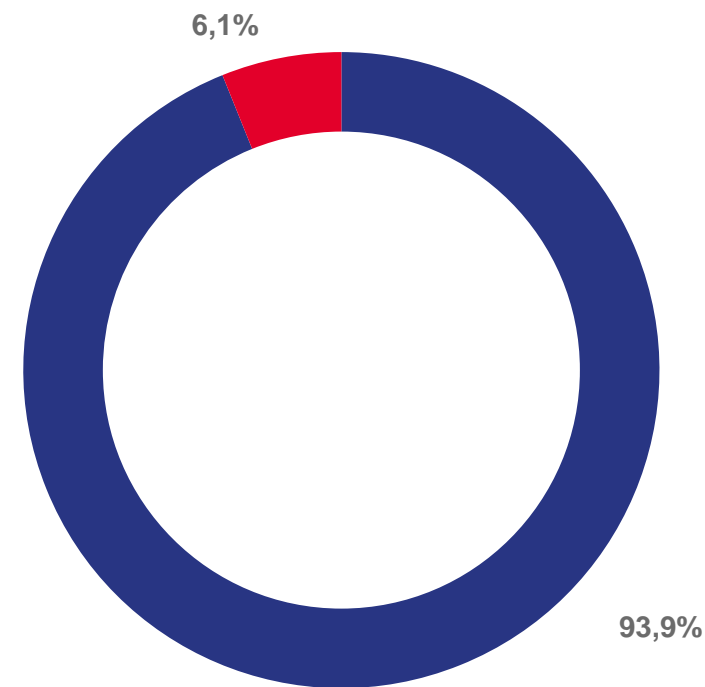
**93,5%** к январю 2022 года

Торговые организации  
и индивидуальные предприниматели  
вне рынков

**3,5** млрд  
рублей

**96,3%** к январю 2022 года

Розничные рынки  
и ярмарки



- Торговые организации и индивидуальные предприниматели вне рынков
- Розничные рынки и ярмарки





# ТОВАРНЫЕ ЗАПАСЫ В ОРГАНИЗАЦИЯХ РОЗНИЧНОЙ ТОРГОВЛИ

Показатели оборота розничной торговли

январь 2023 года

**35,9** млрд рублей

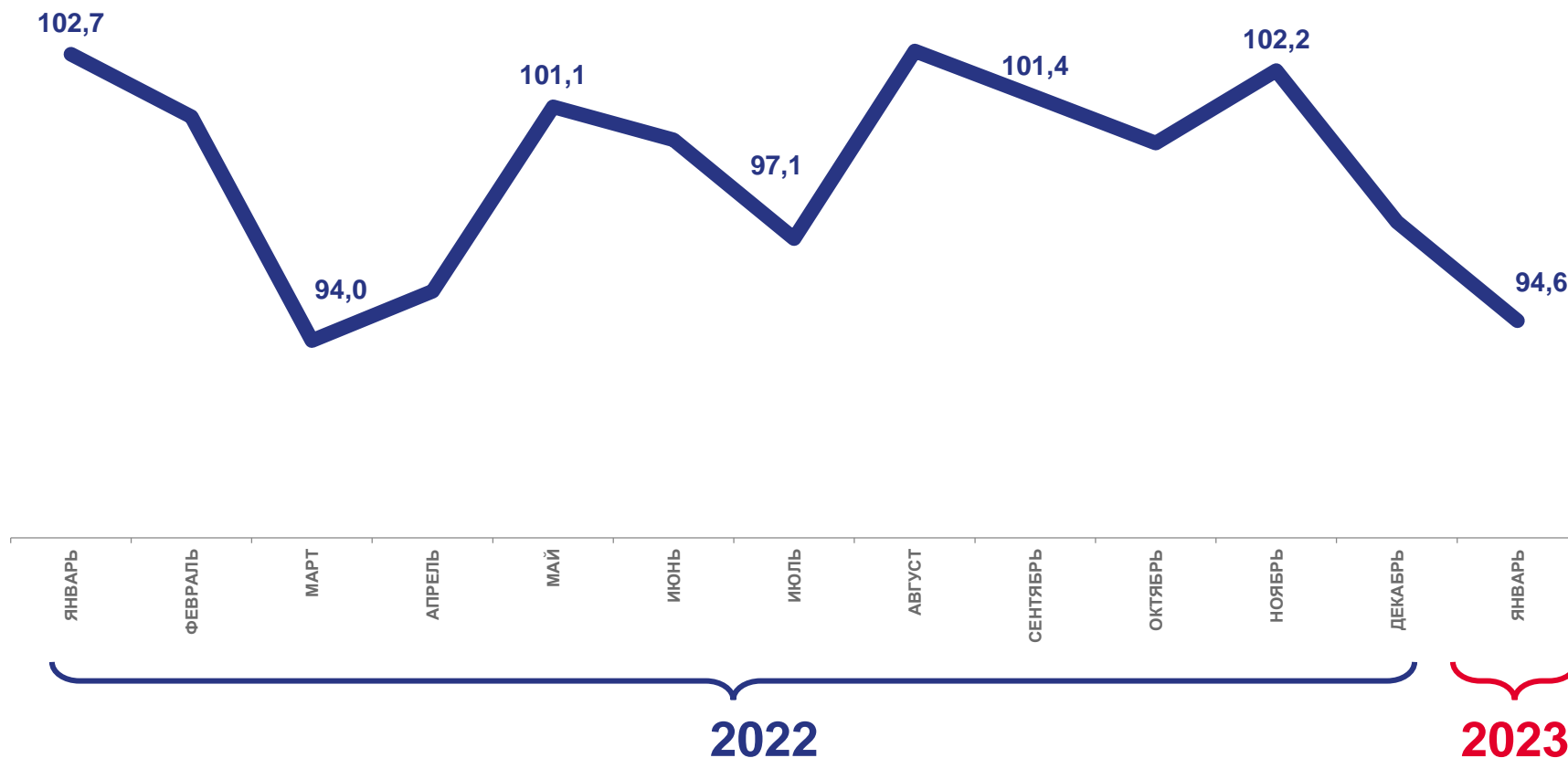
Запасы на конец месяца

**94,6%** к соответствующему месяцу 2022 года

**41** дней торговли

Обеспеченность товарами запасами на конец января 2022 года

в процентах к предыдущему месяцу





# ОБОРОТ ОБЩЕСТВЕННОГО ПИТАНИЯ

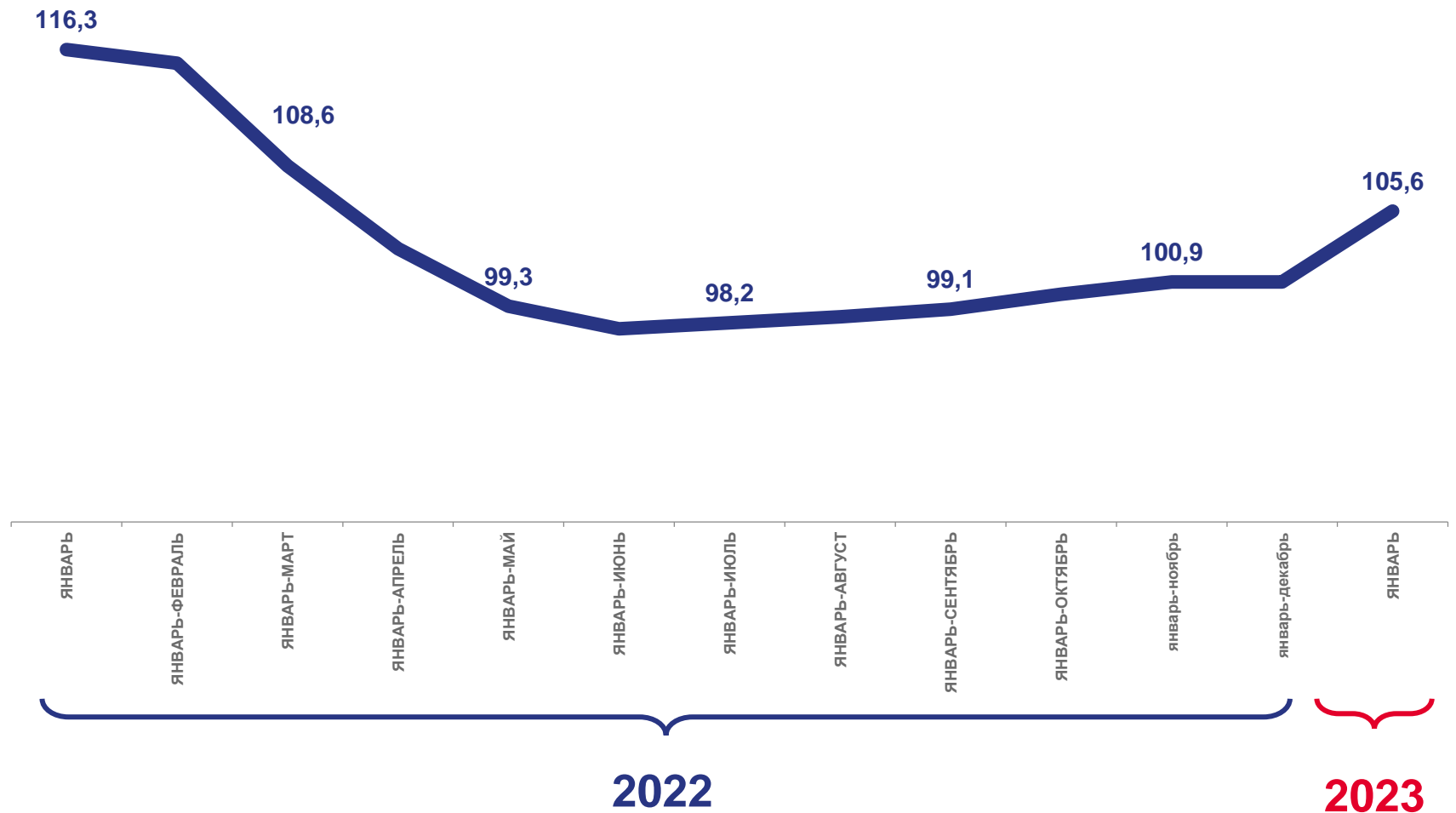
в процентах  
к соответствующему периоду предыдущего года

## Оборот общественного питания

за январь 2023 года

**2,2** млрд рублей

**105,6%** к январю 2022 года





# ОБЪЕМ ПЛАТНЫХ УСЛУГ НАСЕЛЕНИЮ

## Объём платных услуг населению

за январь 2023 года

**13,7**

млрд рублей

**103,6%**

к январю 2022 года

**5,9**

тыс. рублей

на душу населения

**117,9%**

к январю 2022 года

\* в сопоставимых ценах

в процентах  
к соответствующему месяцу предыдущего года



Индекс физического объема платных услуг населению







# ОБЪЕМ БЫТОВЫХ УСЛУГ НАСЕЛЕНИЮ

## Объём бытовых услуг населению

за январь 2023 года

**2,0**

млрд рублей

**98,8%**

к январю 2022 года

**0,9**

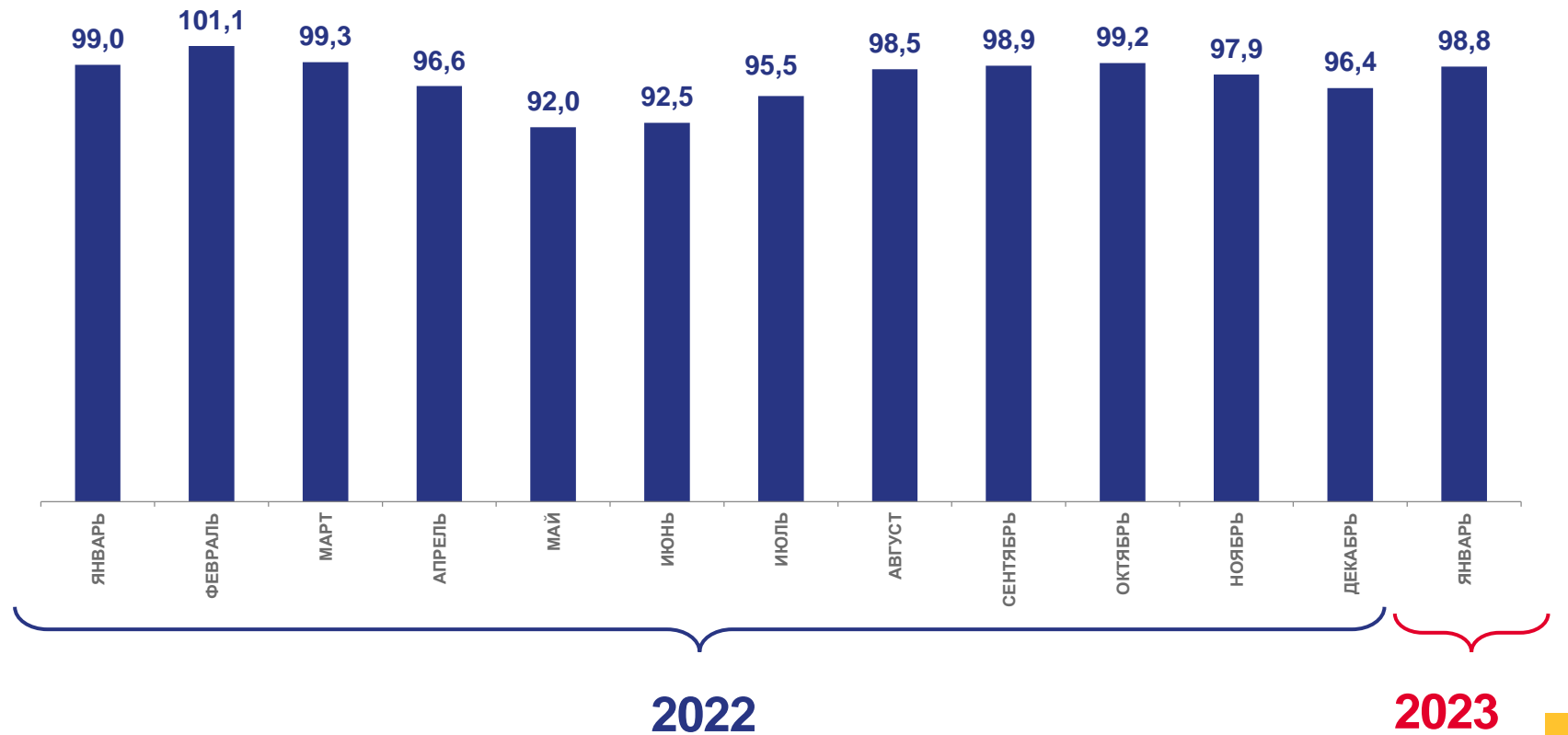
тыс. рублей

на душу населения

**104,5%**

к январю 2022 года

в процентах  
к соответствующему периоду предыдущего года



■ Индекс физического объема бытовых услуг населению





# СТРУКТУРА ОБОРОТА ОПТОВОЙ ТОРГОВЛИ

в процентах  
к общему итогу

## Оборот оптовой торговли

за январь 2023 года

**85,4**

млрд  
рублей

**92,1%**

к январю 2022 года

**73,9**

млрд  
рублей

**93,1%**

к январю 2022 года

организаций оптовой торговли

**11,5**

млрд  
рублей

**86,0%**

к январю 2022 года

организаций других видов  
деятельности





# ОПТОВАЯ ТОРГОВЛЯ

Оборот оптовой торговли  
организаций оптовой торговли

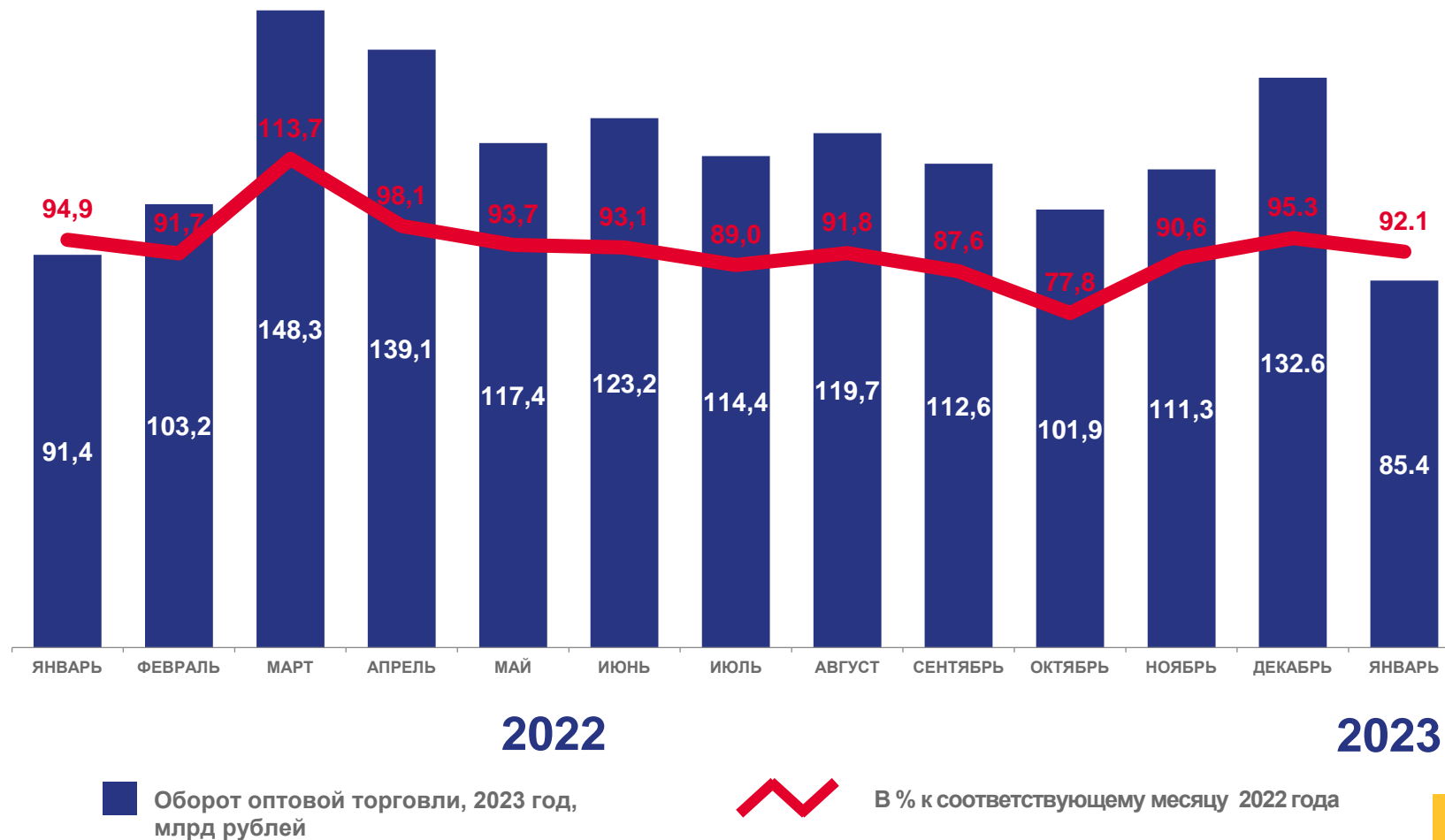
за январь 2023 года

**73,9**

млрд  
рублей

**93,1%**

к соответствующему периоду  
предыдущего года





# ПЕРЕВЕЗЕНО ПАССАЖИРОВ АВТОБУСАМИ ПО МАРШРУТАМ РЕГУЛЯРНЫХ ПЕРЕВОЗОК

## Показатели деятельности пассажирского транспорта

за январь 2023 года

**12,7** млн. человек **108,5%** к январю 2022 года

Перевезено пассажиров

**170,5** млн пасс.-км **122,9%** к январю 2022 года

Пассажирооборот



По юридическим лицам (кроме микропредприятий) всех видов экономической деятельности, с учетом микропредприятий и индивидуальных предпринимателей, сведения по которым предоставляют органы исполнительной власти субъектов РФ и органы местного самоуправления.

